



INVESTICE DO ROZVOJE VZDĚLÁVÁNÍ

Tento projekt je spolufinancován ESF a OPVK

VY_32_INOVACE_TVÚČ_H2B_2460_BAR

Výukový materiál v rámci projektu OPVK 1.5 Peníze středním školám

Číslo projektu: CZ.1.07/1.5.00/34.0883
Název projektu: Rozvoj vzdělanosti
Číslo šablony: III/2
Datum vytvoření: 5.11. 2012
Autor: Mgr. Pavla Bartošicová
Určeno pro předmět: Tvorba účesu
Tematická oblast: Chemická a fyzikální barviva
Obor vzdělání: Kadeřník (69-51-H/01) 2. ročník

Název výukového materiálu: Orientace ve vzorníku

Popis využití: prezentace k pochopení a snazší orientaci ve vzorníku barev s využitím dataprojektoru a notebooku k prohlubování a upevňování učiva.

Časová náročnost: 30min

Vzorník barev

“ Jedna z verzí, jak může vzorník vypadat



K čemu se vzorník používá?

- Poskytuje kadeřníkovi kompletní **přehled** o dostupných odstínech dané firmy
- Usnadňuje **komunikaci** se zákazníkem při výběru barvy
- Obsahuje základní informace o použití a **míchání** barvy

Další použití vzorníku

- Definujte další možnosti použití vzorníku barev

- 1
- 2
- 3



Orientace ve vzorníku – varianty označení odstínů

- Označení písmenem a číslem
- Použito je většinou počáteční písmeno slova, jenž označuje barevný směr (G – gold – zlaté odstíny)
- Číslem je potom označena hloubka barvy

G8

G - zlatá

8 –světle

plavá

Orientace ve vzorníku – varianty označení odstínů

- Číselné označení
- Číselný kód je vždy rozdělen tečkou, pomlčkou nebo lomítkem
- Číslo před dělicím znaménkem značí hloubku barvy
- Číslo za znaménkem barevný směr

8-5

8- světle

plavá


5- zlatá

Úkol pro žáky:

“ Na následující stránce jsou vertikálně zapsána čísla, pokuste se k jednotlivým označením doplnit název hloubky barvy




Hloubka barvy



- " Většina firem zařazuje č. 2 vyjímečně při doplnění o barevný směr
- " Samostatně téměř nikdy není uváděna, pro přílišnou zaměnitelnost s černým odstínem
- " Rozdíl je pouhým okem téměř nerozeznatelný


Úkol pro žáky:

- “ Na následující stránce jsou uvedeny základní barevné směry
- “ Vyjmenujte další, rozšiřující barevné směry s kterými jste se již setkali



Barevný směr (možné varianty)

- Přírodní
- Kouřové
- Zlaté
- Tiziánové
- Měděné
- Červené
- Červeno fialové
- Fialové
- Míchací odstíny



Zdroje použitých obrázků

- “ <http://www.hair-cosmetics.cz/l-ovien-essential-vlasovy-vzornik-barev-na-vlasy-prestige-color-51odstinu-261239.html>
- “ <http://www.prokrasnetelo.cz/clanky/promeny-zmena-image/>
- “ http://thumbs2.modthesims2.com/img/4/3/1/3/3/MTS2_oepu_908754_image1.jpg