



INVESTICE DO ROZVOJE VZDĚLÁVÁNÍ

Tento projekt je spolufinancován ESF a OPVK

VY_32_INOVACE_TVÚČ_H2B_2860_BAR

Výukový materiál v rámci projektu OPVK 1.5 Peníze středním školám

Číslo projektu: CZ.1.07/1.5.00/34.0883
Název projektu: Rozvoj vzdělanosti
Číslo šablony: III/2
Datum vytvoření: 9.11. 2012
Autor: Mgr. Pavla Bartošicová
Určeno pro předmět: Tvorba účesu
Tematická oblast: Chemická a fyzikální barviva
Obor vzdělání: Kadeřník (69-51-01/H) 2. ročník

Název výukového materiálu: Technika ztmavení barvy


Popis využití: pracovní list volba technologického postupu barvení s využitím dataprojektoru a notebooku k prohlubování a upevňování učiva

Čas:40min


VOLBA TECHNOLOGICKÉHO POSTUPU



- Definujte barvu vlasů modelky
- Použijte dostupný vzorník barev
- Zaznamenejte výsledek číselným kódem barvy




- ◉ Zvolte vhodnou barevnou kombinaci dle vzorníku
- ◉ Kódy barev zaznamenejte




UVEĎTE DVĚ RŮZNÉ VARIANTY POSTUPU ZTMAVENÍ VLASŮ

①


②



ZAKRESLETE POSTUP :




ZAKRESLETE POSTUP:



ÚKOL:

- ❑ Oddělení jednotlivých pasé předved'te na cvičné hlavě
- ❑ V kolokviu prodiskutujte možné odchylky při aplikaci zvoleného barevného odstínu
- ❑ Navrhněte péči o barvené vlasy tak, aby odstín zůstal co nejdéle intenzivní



ODKAZY NA ZDROJE:

- ◉ Fotografie použité jako podklad pro zadání jsou z volně dostupných tištěných propagačních materiálů soutěže North America Hairstyling Award
- ◉ Vlastní fotografie cvičných hlav

