





VY_32_INOVACE_IKTO2_1860_PCH

VÝUKOVÝ MATERIÁL V RÁMCI PROJEKTU OPVK 1.5 PENÍZE STŘEDNÍM ŠKOLÁM

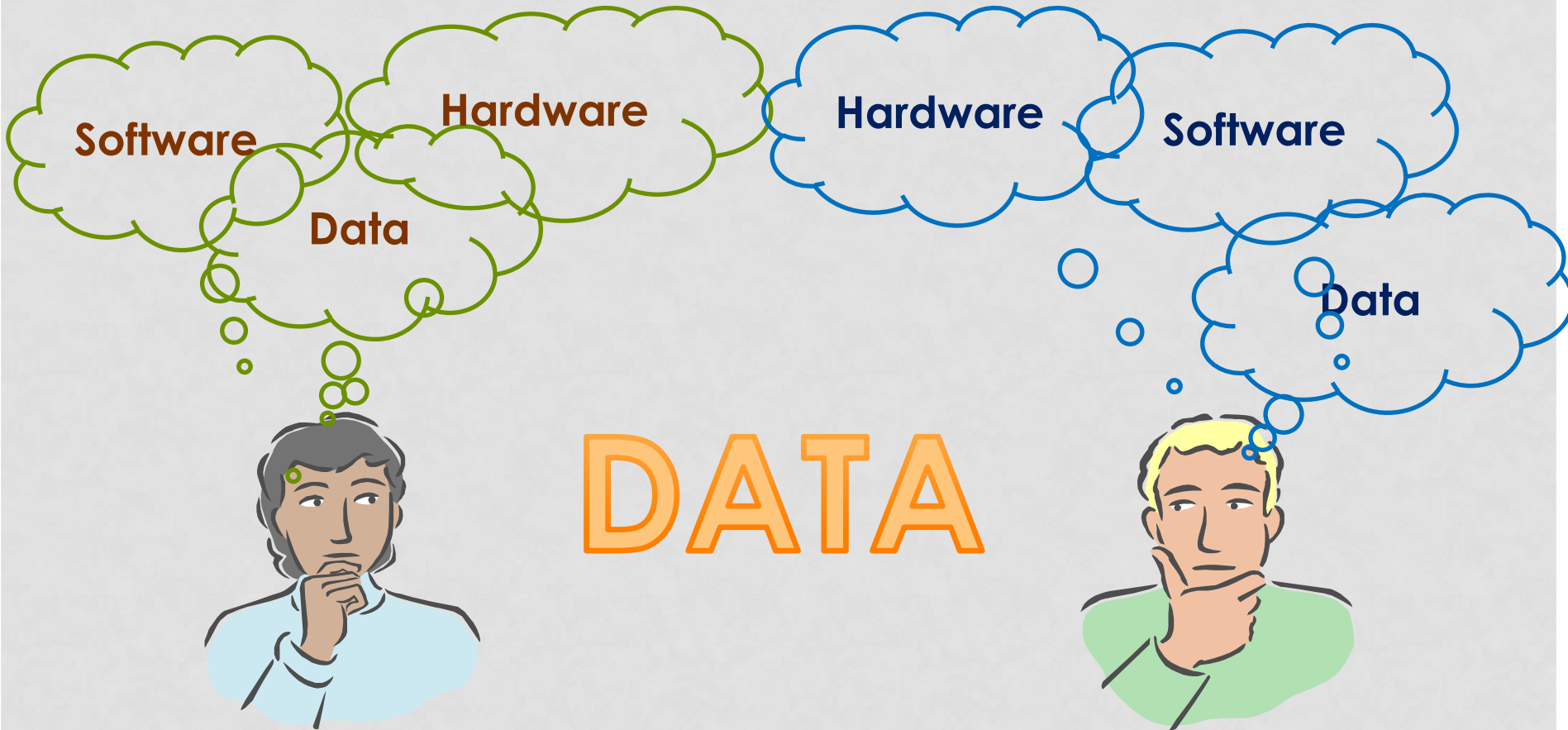
ČÍSLO PROJEKTU:	CZ.1.07/1.5.00/34.0883
NÁZEV PROJEKTU:	ROZVOJ VZDĚLANOSTI
ČÍSLO ŠABLONY:	III/2
DATUM VYTVOŘENÍ:	5. 6. 2013
AUTOR:	MGR. LENKA PCHÁLKOVÁ
URČENO PRO PŘEDMĚT:	INFORMAČNÍ A KOMUNIKAČNÍ TECHNOLOGIE
TEMATICKÁ OBLAST:	INFORMAČNÍ ZDROJE, ELEKTRONICKÁ KOMUNIKACE, KOMUNIKAČNÍ A PŘENOSOVÉ MOŽNOSTI INTERNETU
OBOR VZDĚLÁNÍ:	OBCHODNÍK (66-41-L/01) 2. ROČNÍK
NÁZEV VÝUKOVÉHO MATERIÁLU:	NEBEZPEČÍ NA INTERNETU
POPIS VYUŽITÍ:	ŽÁK SI PROMYSLÍ MOŽNOSTI ZTRÁTY A OCHRANY DAT, OVĚŘÍ ZNALOSTI V ONLINE TESTU ZE STRÁNEK WWW.BEZPECNYINTERNET.CZ
ČAS:	13-15 MINUT



NEBEZPEČÍ NA INTERNETU



Přemýšlejte, co má největší cenu?



O cenná data můžeme přijít



**krádeží, poruchou, ztrátou
hardwaru**

**jednáním uživatele (krádež,
zneužití, falšování, ztráta,
prodej, ...)**

činností škodlivého softwaru

Nebezpečí na internetu



jste zdatní a zkušení uživatelé internetu

- nebezpečí číhá pouze na bytosti nerozumné
- o internetu a jeho úskalích byste dokázali zasvěceně hovořit hodiny, dny, týdny ...
- test pro začínající uživatele vás nevyvede z míry



Test pro začínající uživatele

naleznete na stránce
www.bezpecnyinternet.cz



začínající uživatel

FRANTIŠEK

[Jak bezpečně procházet web](#)

[Na co si dát pozor při on-line komunikaci](#)

[Více »](#)

▶ Spustit kurz

Články v této kategorii

- + Procházení webu
- + On-line komunikace
- + E-mail
- + Sociální sítě
- + Hesla
- + Zabezpečení počítače
- + Zákony

Články v této kategorii

- **Aktualizace systému a programů**
Aktualizace operačního systému a programů tedy tyto činnosti a dodržujte několik základních pravidel.
- **Uživatelské účty a nastavení hesla**
V případě, že počítač používá více uživatelů, je třeba nastavit uživatelských účtů, hesel a oprávnění.
- **Antivirová ochrana**
Antivirová ochrana je základní způsob boje proti virům a v něm uložená od prvního okamžiku a dodržována.
- **Odstranění škodlivého softwaru**
Dozvíte se, jak můžete zkontrolovat svůj počítač na škodlivý software a dále pak jaký antivirový program použít.
- **Spyware**
Spyware patří mezi nežádoucí software ve vašem počítači, který může odesílat tyto informace, například na klávesnici, a odesílat tyto informace, například na klávesnici, a odesílat tyto informace, například na klávesnici.
- **Tři způsoby, jak zabezpečit notebook na cestě**
Dozvíte se pár jednoduchých, nicméně účinných tipů, jak zabezpečit notebook na cestě.
- **Zabezpečení bezdrátového připojení**
Nedovolte nikomu cizímu, aby přistupoval do vašeho počítače bezdrátově.
- **Nastavení brány Windows Firewall**
Brána Windows Firewall pomáhá zabránit škodlivému softwaru. Poznejte, jaké možnosti nastavení brány firewall má.
- **Test prověření znalostí**
Své znalosti si ověřte v jednoduchém testu.

Získali jste 10 z 10 bodů? **BLAHOPŘEJI!**

Jak data chránit?

- nepodceňovat zálohování
- jednat rozumně (silná hesla, nastavit uživatelská práva, legální SW, aktualizace, neotvírat každý email, přílohu emailu, nastavit vysokou úroveň zabezpečení v rohlížeči,...)
- šifrovat, používat elektronický podpis
- používat firewall, antivir (aktualizovat, kontrolovat vše), antispymware, ...



Více na <http://www.antivirovecentrum.cz/nastroje-pro-zabezpeceni.aspx>

Použitá literatura a internetové zdroje

- NAVRÁTIL, Pavel. *S počítačem nejen k maturitě - 1. díl*. 7. vyd. Computer Media, spol. s r.o., 2009. ISBN 978-80-7402-020-9.
- NAVRÁTIL, Pavel. *S počítačem nejen k maturitě*. 7. vyd. Kralice na Hané: Computer Media, 2009, 176 s. ISBN 978-80-7402-021-6.
- ROUBAL, Pavel. *Informatika a výpočetní technika pro střední školy: teoretická učebnice*. Vyd. 1. Brno: Computer Press, 2010, 103 s. ISBN 978-80-251-3228-9.
- Kliparty viz Galerie médií Microsoft PowerPoint.
<http://officeimg.vo.msecnd.net/en-us/images/MH900411500.jpg>
<http://officeimg.vo.msecnd.net/en-us/images/MH900411498.jpg>
<http://officeimg.vo.msecnd.net/en-us/images/MB900345651.jpg>