



VY\_32\_INOVACE\_AJPS2\_5060CZE

Výukový materiál v rámci projektu OPVK 1.5 Peníze středním školám

Číslo projektu: CZ.1.07/1.5.00/34.0883  
Název projektu: Rozvoj vzdělanosti  
Číslo šablony: III/2  
Datum vytvoření: 21. 11. 2012  
Autor: Mgr. Marek Czerný  
Určeno pro předmět: Anglický jazyk  
Tematická oblast: Gramatika  
Obor vzdělání: Podnikání 64-41-L/51 (2. ročník)

Název výukového materiálu: Word Order – učební materiál s úkoly

Popis využití: Výukový materiál s úkoly pro žáky s využitím dataprojektoru, notebooku  
Čas: 15 minut

# WORD ORDER

**S V O M P T**

1. subject verb object manner place time


Subject = podmět - na prvním místě věty by měl být podmět, tedy to, o kom či o čem vlastně mluvíme.

Verb = přísudek (sloveso) - za podmětem je vždy sloveso, pokud se sloveso skládá z více částí, potom jsou zde všechny části.

Object = předmět - za slovesem může následovat jeho předmět

Manner, Place, Time = příslovečné určení způsobu, místa, času - na konci věty bývají příslovečná určení a to v tomto pořadí:  
1) způsob (manner), 2) místo (place), 3) čas (time).

S	V	O	M	P	T
My friend	likes	music	very much.		
He	is sleeping.				
I	get up				at 5 o'clock.
Children in the Czech Republic	go			to school	at 8 o'clock in the morning.
My friends and I	love	going		to the cinema.	
He	always laughs		very loudly.		
I	'd like to go			to the United States	next year.
2. It	's raining.				



It is raining.

POZOR: Podmět musí být v angličtině vždy vyjádřen, i v případech, že česká věta žádný podmět nemá.

V posledním z uvedených příkladů je např. věta "Prší," která v angličtině musí mít vyjádřený podmět. V tomto případě je to tedy prázdné 'it'.

## There is / there are

Někdy je nutné použít zástupný podmět THERE. Jedná se o tzv. existenční vazbu, která říká spíše CO TAM JE, než KDE TO JE.

*There is a house on the hill.* - zde je typický slovosled, THERE is + co? + kde?

*On the hill, there is a house.* - Tento slovosled se také často používá, příslovečné určení místa je na začátku věty (většinou oddělené čárkou).

SROVNEJTE:

*The house is on the hill.* - říkáme, kde je domek, nikoliv co je na kopci



zdroj: [www.helpforenglish.cz](http://www.helpforenglish.cz) - informace

## Frekvenční a měrová příslovce

Příslovce, která vyjadřují frekvenci (často, občas, nikdy apod.) či míru (do jaké míry?) se píšou před hlavním významovým slovesem ve větě.

*I often go to the disco.*

*He usually stays at home on Fridays.*

Pokud je ve větě sloveso BÝT, toto příslovce je až za ním:


*I am never late.*

*She is always on time.*

Je-li ve větě více sloves (pomocné sloveso a významové), je příslovce za pomocným, před významovým:

*I've never been to Portugal.*

*He is always listening behind the door!*



zdroj: [www.helpforenglish.cz](http://www.helpforenglish.cz) - informace

## Dva předměty ve větě

Jsou-li ve větě dva předměty (předmět nepřímý - komu, čemu? a předmět přímý - koho, co?), můžeme si vybrat, v jakém pořadí je zmíníme:

a) předmět nepřímý + předmět přímý

*Sue gave John the money.*

- předmět nepřímý (John) a potom předmět přímý (the money)

*Mark sent my parents a postcard.*

- předmět nepřímý (my parents) a předmět přímý (a postcard).

b) předmět přímý + předložka to/for + předmět nepřímý

*Sue gave the money to John.*

- předmět přímý (the money), předložka (s GIVE se pojí předložka TO), a potom předmět nepřímý (John)

*Mark sent a postcard to my parents.*

- předmět přímý (a postcard), předložka (se slovesem SEND se pojí předložka TO), předmět nepřímý (my parents).

POZOR: Pokud je předmět přímý nahrazen zájmenem, lze použít pouze slovosled s předložkou!

*Sue gave it to John.*

~~*Sue gave John it.*~~

zdroj: [www.helpforenglish.cz](http://www.helpforenglish.cz) - informace

## Word order exercises

1. to/ like/talk / I / you/ to/

2. bad/French / I / speak/extremely/really

3. hates/the/noise/ when/people/he/make

4. they/ night / song / a / sing/every

5. 8 o'clock/sell / flowers / we/till/

6. anytime/ see / me / you / can/want/you


7. the/buy / milk / he/for / wants/to/baby/some

8. feed / you / my / cat / can

9. sister /has /my /got /a dog/dangerous

## Word order exercises - solution

- |  |
|--|
| 1. I like to talk to you.                |
| 2. I really speak extremely bad English. |
| 3. He hates when people make the noise.  |
| 4. They sing a song every night.         |
| 5. We sell the flowers till 8 o'clock.   |
| 6. You can see me anytime you want.      |
| 7. He wants to buy milk for the baby.    |
| 8. You can feed my cat.                  |
| 9. My sister has got a dangerous dog.    |





1., 2. <http://www.helpforenglish.cz/article/2006081501-anglicky-slovosled-oznamovaci-vety> - obrázek stažen 21. 11. 2012



<http://www.helpforenglish.cz/> - informace - 21.11.2012



**Obrazový materiál použit z galerie SMART NOTEBOOK  
- dne 21. 11. 2012**